

# STEUERN SIE EINFACH IHREN AUFZUG

## Aritco SmartApp

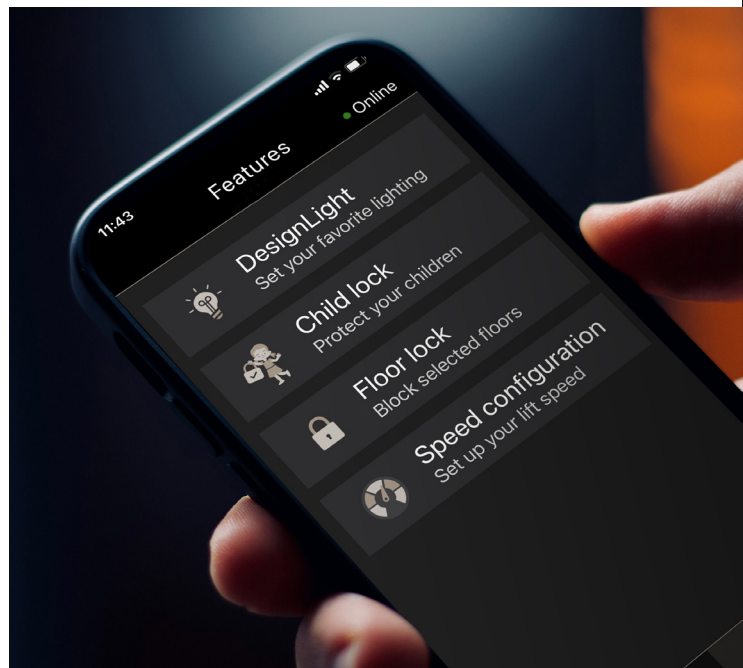
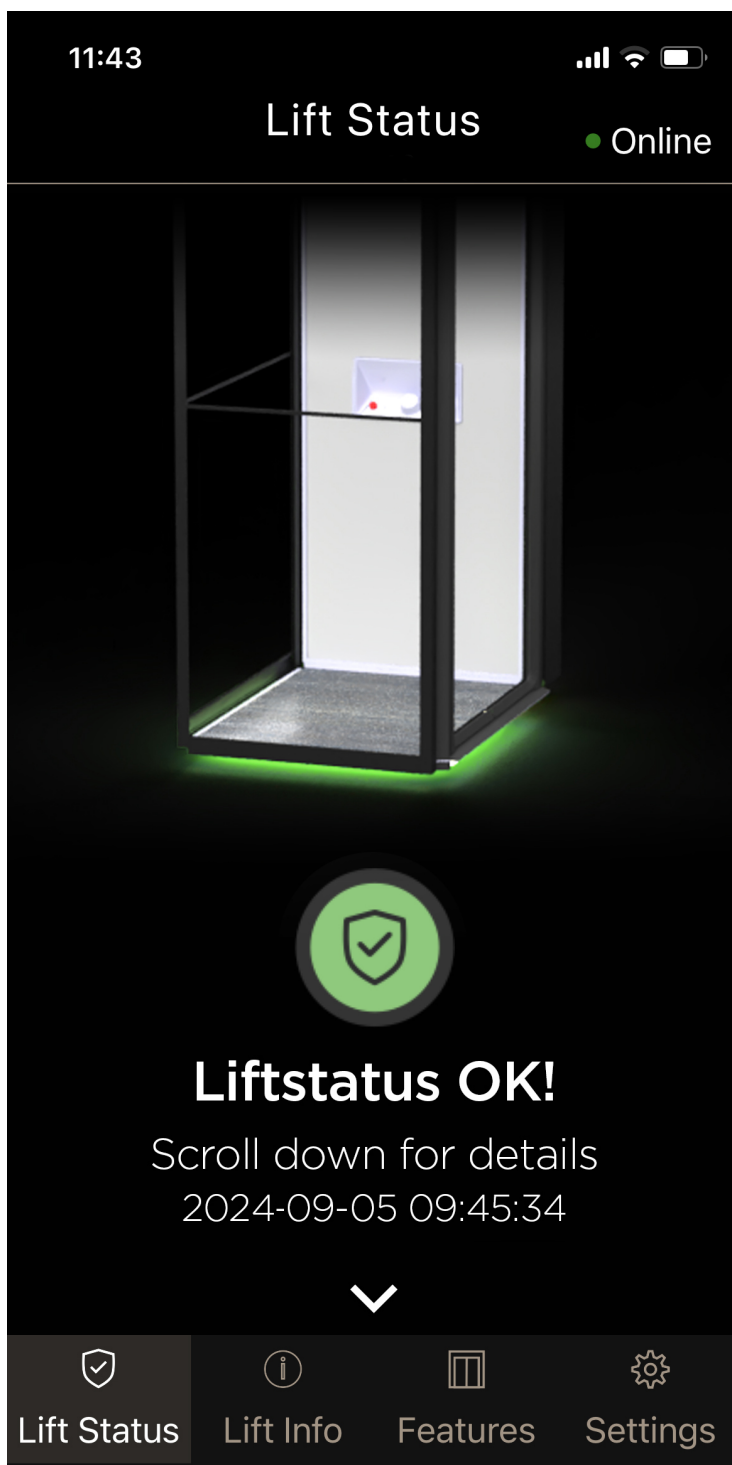
Datenblatt 2026

Mit der Aritco SmartApp bieten wir Ihnen als Besitzer eines Aritco Aufzugs ein großartiges Erlebnis, um sich sicher zu fühlen und den Status Ihres Aufzugs vollständig zu aktualisieren.

Der erste Bildschirm nach der Anmeldung ist die Seite Liftstatus.

Die Aritco SmartApp zeigt auch an, wann der nächste Service fällig ist.

Wenn Ihr Wartungsdienstleister mit der Aritco SmartFleet verbunden ist, kann er sehen, ob Ihr Aufzug in gutem Zustand ist oder ob Unterstützung oder Wartung erforderlich ist.



  
**ARITCO™**

### Aritco Lift AB


Elektronikhöjden 14, Box 516  
175 26 Järfälla, Sweden

T: +46 (0) 8 120 401 00  
E: [info@aritco.com](mailto:info@aritco.com)  
[www.aritco.com](http://www.aritco.com)

# Entdecken Aritco SmartApp

## Wichtige Funktionen

Aritco-Aufzüge<sup>1</sup> sind SmartApp-fähig, d.h. Sie erhalten Live-Statusinformationen in der App und Ihr Wartungsdienstleister hat Zugang zu Aritco Smartfleet für die Fernüberwachung und den Support des Aufzugs.



### Liftstatus



#### Lift status OK!

Der Lift ist OK.



#### Lift has warnings!

Der Lift verfügt über Warnhinweise und der Benutzer sollte die Fehlermeldung überprüfen und sich an einen Wartungsdienstleister wenden, wenn das Problem nicht leicht vom Benutzer behoben werden kann.



#### Lift has errors!

Der Aufzug hat einen aktiven Alarm, und der Benutzer sollte die Meldung überprüfen und sich an den Serviceanbieter wenden, um das Problem zu beheben.

### Wartungsanzeiger

Die Wartungsanzeige ist eine Funktion, mit der Sie nachverfolgen können, wann Ihr Lifter gewartet werden muss. Durch regelmäßige Wartung können Sie kostspielige Reparaturen vermeiden, indem Sie Probleme frühzeitig erkennen, die Lebensdauer Ihres Aufzugs verlängern und einen reibungslosen Betrieb über Jahre hinweg sicherstellen.

### Kindersicherung

Die Kindersicherung ist eine Sicherheitsfunktion, die verhindert, dass der Aufzug von der Plattform aus bedient wird. Sie erhöht die Sicherheit, um Verletzungen zu vermeiden, und gibt Ihnen die Gewissheit, dass z. B. junge Passagiere den Aufzug nicht ohne Aufsicht bedienen können. Bequem direkt aktivieren oder Aktivierung planen.

### Etagenverriegelung (Beta)


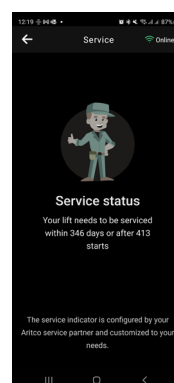

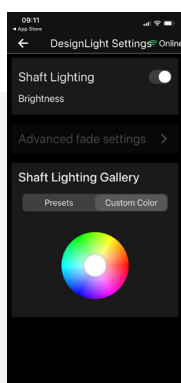
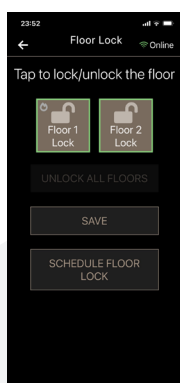
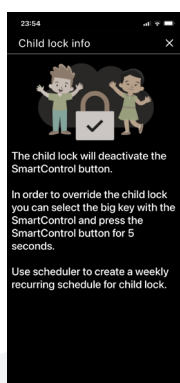
Mit der Etagensperre können Sie eine Etage verriegeln, sodass Sie nicht auf diese Etage fahren können. Diese Funktion kann sofort aktiviert werden und Sie können einen wöchentlich wiederkehrenden Zeitplan erstellen. Verbessern Sie bequem die Sicherheit Ihres Gebäudes, indem Sie unbefugten Zugriff auf bestimmte Etagen verhindern, indem Sie die Bodenverriegelung über die SmartApp aktivieren oder planen.

### DesignLight

Sie können einen unserer 3 Standard-Modi **Always on**, **Fade** oder **Energy Saving** verwenden. Es gibt auch einen erweiterten Modus, um alle verfügbaren Parameter und Timer zu konfigurieren, um die Lichter anzupassen. Wenn Sie einen Aufzug mit farbigen LED haben, können Sie die Farbe der Schachtbeleuchtung für den Aritco HomeLift einstellen.

### Verfügbarkeit

Verfügbar für Android und iOS und kann heruntergeladen werden unter:  
**Apple App Store, Google Play**



Laden Sie die App herunter  
im App Store



Laden Sie die App herunter  
im Google Play

