

CONTRÔLEZ FACILEMENT VOTRE ASCENSEUR

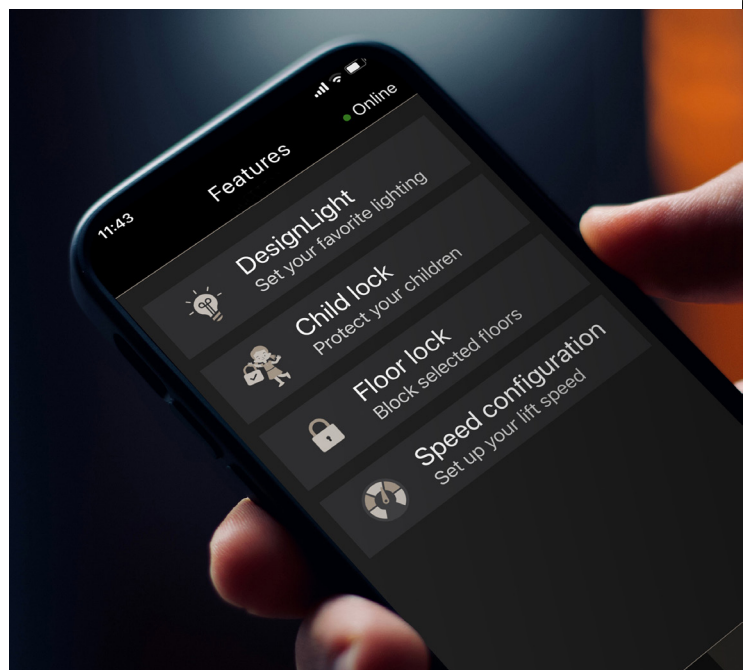
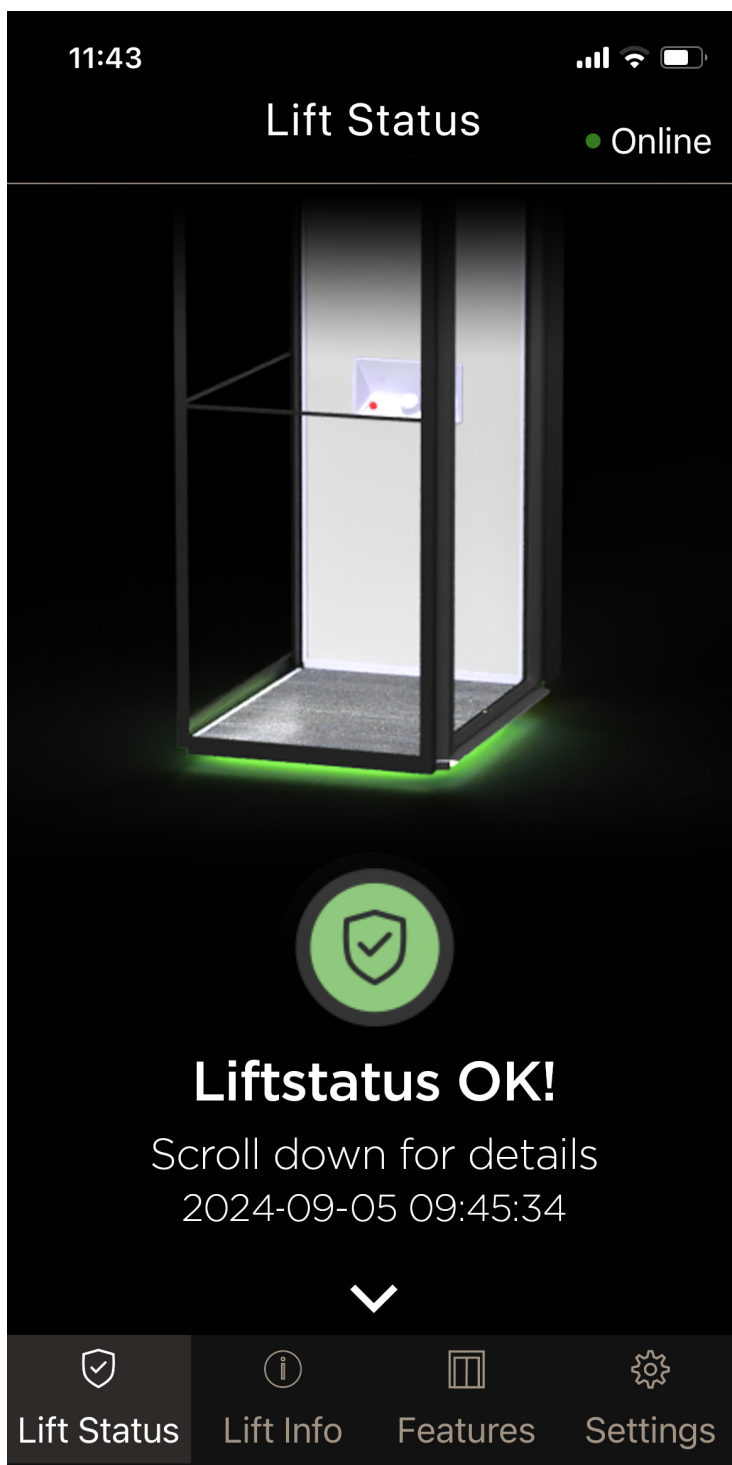
Aritco SmartApp Fiche technique 2026

Avec l'application Aritco SmartApp, nous vous offrons une excellente expérience en tant que propriétaire d'un ascenseur Aritco afin de vous sentir en sécurité et d'être parfaitement informé de l'état de votre ascenseur.

Le premier écran après la connexion est la page de l'état de l'ascenseur.

L'application Aritco SmartApp indiquera également quand le prochain entretien sera nécessaire.

Si votre prestataire de maintenance est connecté au SmartFleet d'Aritco, il peut voir si votre monte-charge est en bonne santé ou si une assistance ou une maintenance est nécessaire.




ARITCO™


Aritco Lift AB
Elektronikhöjden 14, Box 516
175 26 Järfälla, Sweden

T: +46 (0) 8 120 401 00
E: info@aritco.com
www.aritco.com

Découvrir Aritco SmartApp

Fonctionnalité clé

Les ascenseurs Aritco¹ sont compatibles avec SmartApp, ce qui signifie que vous obtenez des informations sur l'état en direct dans l'application et que votre fournisseur de maintenance a accès à Aritco Smartfleet pour la surveillance et l'assistance à distance de l'ascenseur.



État de l'ascenseur



Lift status OK!

L'ascenseur est OK.



Lift has warnings!

L'élévateur comporte des avertissements et l'utilisateur doit vérifier le message d'erreur et contacter un prestataire de maintenance si le problème ne peut pas être facilement résolu par l'utilisateur.



Lift has errors!

L'ascenseur dispose d'une alarme active et l'utilisateur doit vérifier le message et contacter le prestataire de services pour résoudre le problème.

Indicateur de maintenance

L'indicateur d'entretien est une fonction qui vous aide à savoir quand votre ascenseur a besoin d'être entretenu. En effectuant un entretien régulier, vous pouvez éviter des réparations coûteuses en détectant les problèmes à un stade précoce et vous prolongerez la durée de vie de votre ascenseur et vous assurerez qu'il fonctionnera sans problème pendant de nombreuses années.

Sécurité enfants

La sécurité enfant est une fonction de sécurité qui empêche l'élévateur d'être utilisé depuis la plate-forme, améliorant ainsi la sécurité pour éviter les blessures et vous donnant la tranquillité d'esprit de savoir que, par exemple, les jeunes passagers ne peuvent pas utiliser l'élévateur sans surveillance. Activer directement ou programmer l'activation en tout confort.

Verrouillage au sol (Bêta)


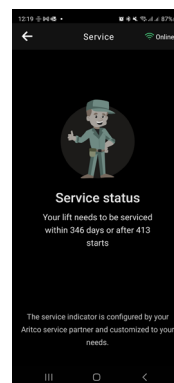

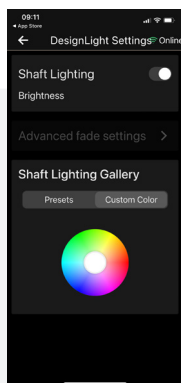
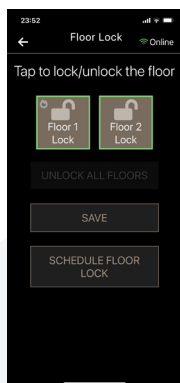
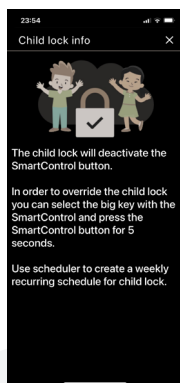
Le verrouillage au sol vous permet de verrouiller un étage de sorte que vous ne puissiez pas vous rendre à cet étage. Cette fonction peut être activée instantanément et vous pouvez créer un programme hebdomadaire récurrent. Améliorez facilement la sécurité de votre bâtiment en empêchant l'accès non autorisé à certains étages en activant ou en programmant le verrouillage des étages à partir de l'application SmartLift.

DesignLight

Vous pouvez utiliser l'un de nos 3 modes standard **Always on**, **Fade** ou **Energy Saving**. Il existe également un mode avancé qui permet de configurer tous les paramètres et minuteries disponibles pour personnaliser les lumières. Si vous avez un ascenseur avec des LED colorées, vous pouvez régler la couleur des lumières de la gaine pour l'Aritco HomeLift.

Accessibilité

Disponible sur Android et iOS et téléchargeable sur :
Apple App Store, Google Play



Téléchargez l'app
sur l'App Store



Téléchargez l'app
sur Google Play

