

CONTRÔLEZ FACILEMENT VOTRE ASCENSEUR

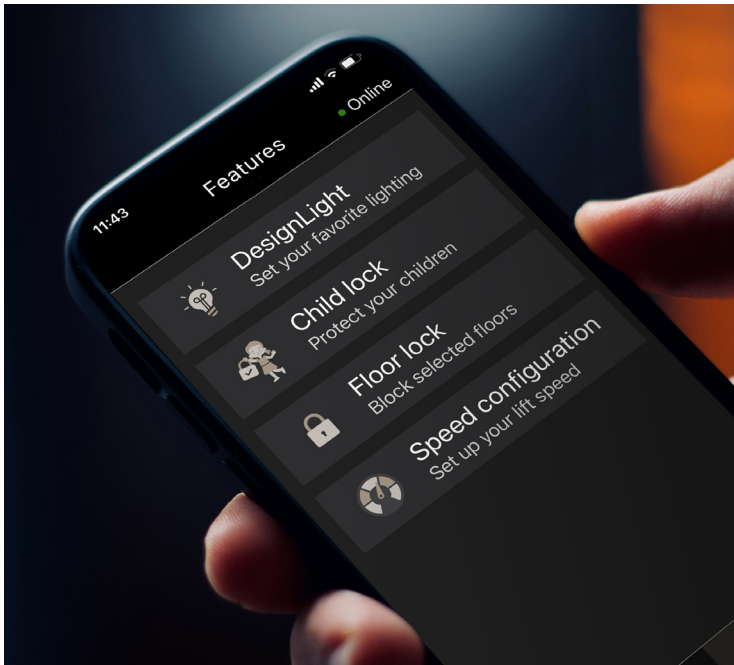
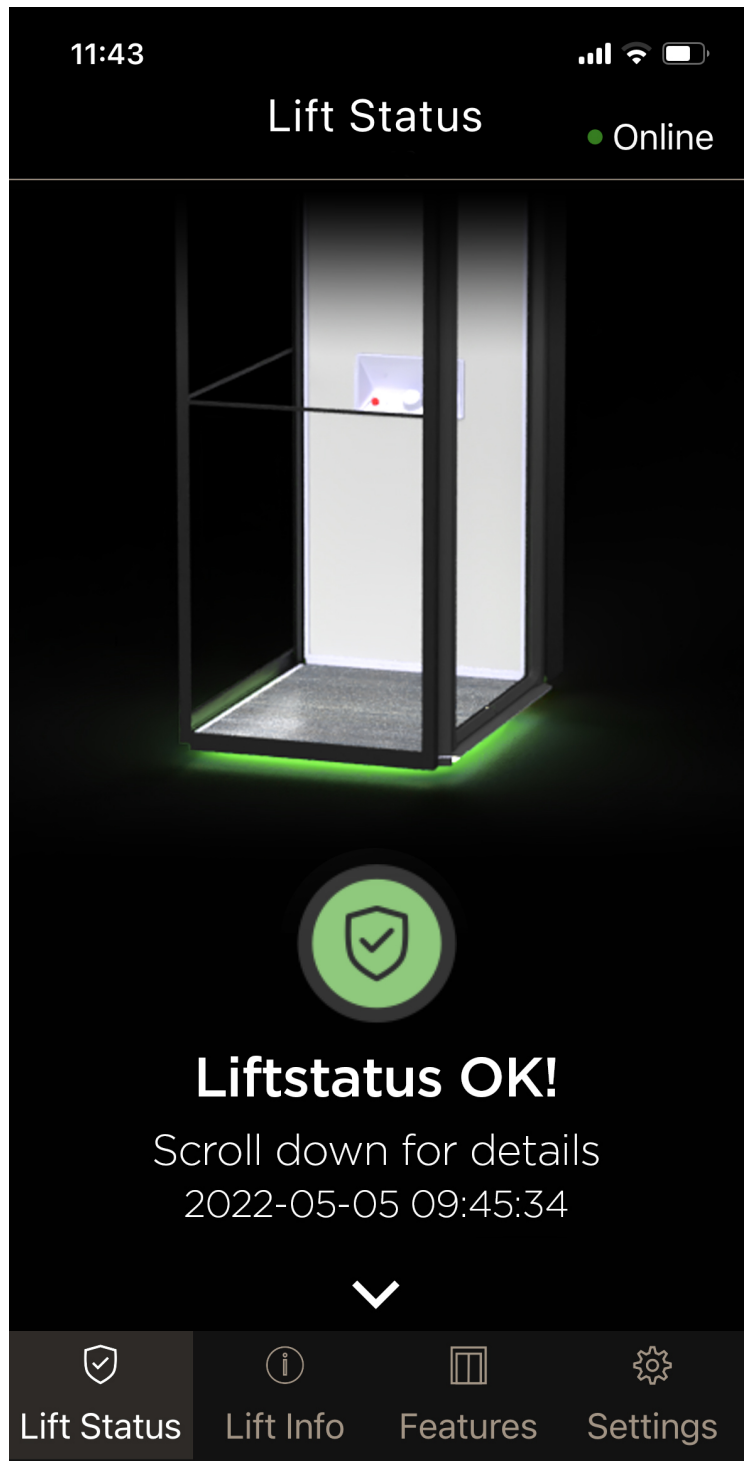
Aritco SmartLift App Fiche technique 2023

Avec l'application Aritco SmartLift, nous vous offrons une excellente expérience en tant que propriétaire d'un ascenseur Aritco afin de vous sentir en sécurité et d'être parfaitement informé de l'état de votre ascenseur.

La première information que vous recevrez lorsque vous ouvrirez l'application est le contrôle de sécurité « Lift Status », qui garantit un trajet en toute sécurité.

L'application Aritco SmartLift indiquera également quand le prochain entretien sera nécessaire.

Si votre prestataire de services de maintenance est connecté au système de gestion de flotte Aritco SmartLift, il peut voir si votre ascenseur est en bonne santé ou si une assistance ou un entretien est nécessaire.





ARITCO™

Aritco Lift AB
Elektronikhöjden 14, Box 516
175 26 Järfälla, Sweden

T: +46 (0) 8 120 401 00
E: info@aritco.com
www.aritco.com

Découvrir Aritco SmartLift App



Fonctionnalité clé

Les ascenseurs privés Aritco sont compatibles avec SmartLift, ce qui signifie que vous obtenez des informations en temps réel sur l'état dans l'application et que le prestataire de maintenance peut accéder à un système de gestion de flotte pour la surveillance et l'assistance à distance de l'ascenseur.



Lift status OK!

L'ascenseur est OK.



Check the lift!!

L'ascenseur dispose d'avertissements et l'utilisateur doit vérifier le message d'erreur et contacter le fournisseur de maintenance en fonction du type de problème.



Check the lift!!

L'ascenseur dispose d'une alarme active et l'utilisateur doit vérifier le message et contacter le prestataire de services pour résoudre le problème.

État de l'ascenseur

Indicateur de maintenance

Indique le moment du prochain entretien.

Sécurité enfants

Verrouillez l'ascenseur de manière à ce qu'il ne puisse pas être actionné depuis la plate-forme. Cette fonction peut être activée instantanément et vous pouvez créer un horaire hebdomadaire récurrent.

Verrouillage au sol

Verrouillez un étage pour ne pas pouvoir y accéder. Cette fonction peut être activée instantanément et vous pouvez créer un horaire hebdomadaire récurrent.

DesignLight

L'utilisateur peut configurer 3 modes différents pour les lumières. **Always on**, là où les lumières dans l'ascenseur sont toujours allumées. **Fade**, où les lumières s'éteignent jusqu'au niveau configuré par l'utilisateur lorsque l'ascenseur n'est pas utilisé. **Energy saving**, qui éteint toutes les lumières lorsque l'ascenseur n'est pas utilisé. Si l'ascenseur est équipé de la LED de couleur, vous pouvez régler la couleur des lumières de la gaine via l'application.

Accessibilité

Disponible sur Android et iOS et téléchargeable sur : **Apple App Store, Google Play et Huawei AppGallery.**

