

# KIỂM SOÁT THANG MÁY CỦA BẠN DỄ DÀNG

## Aritco SmartLift App

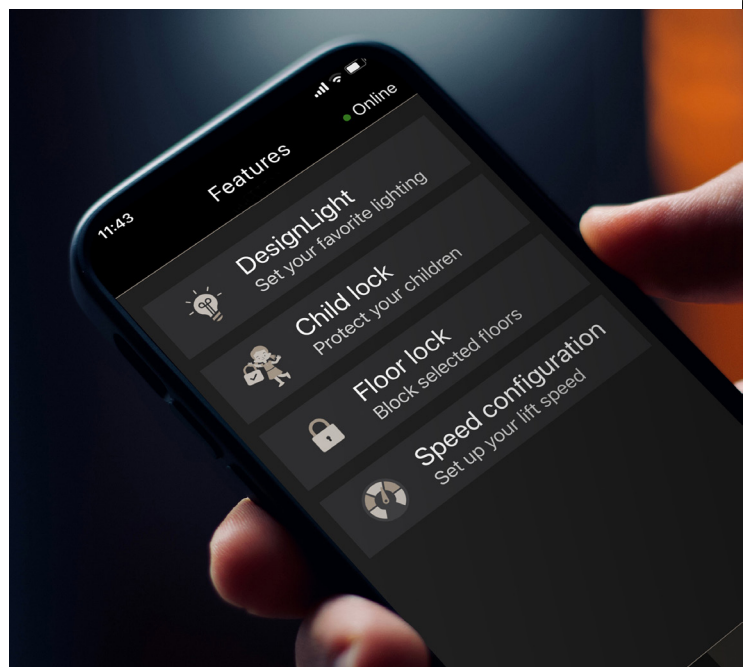
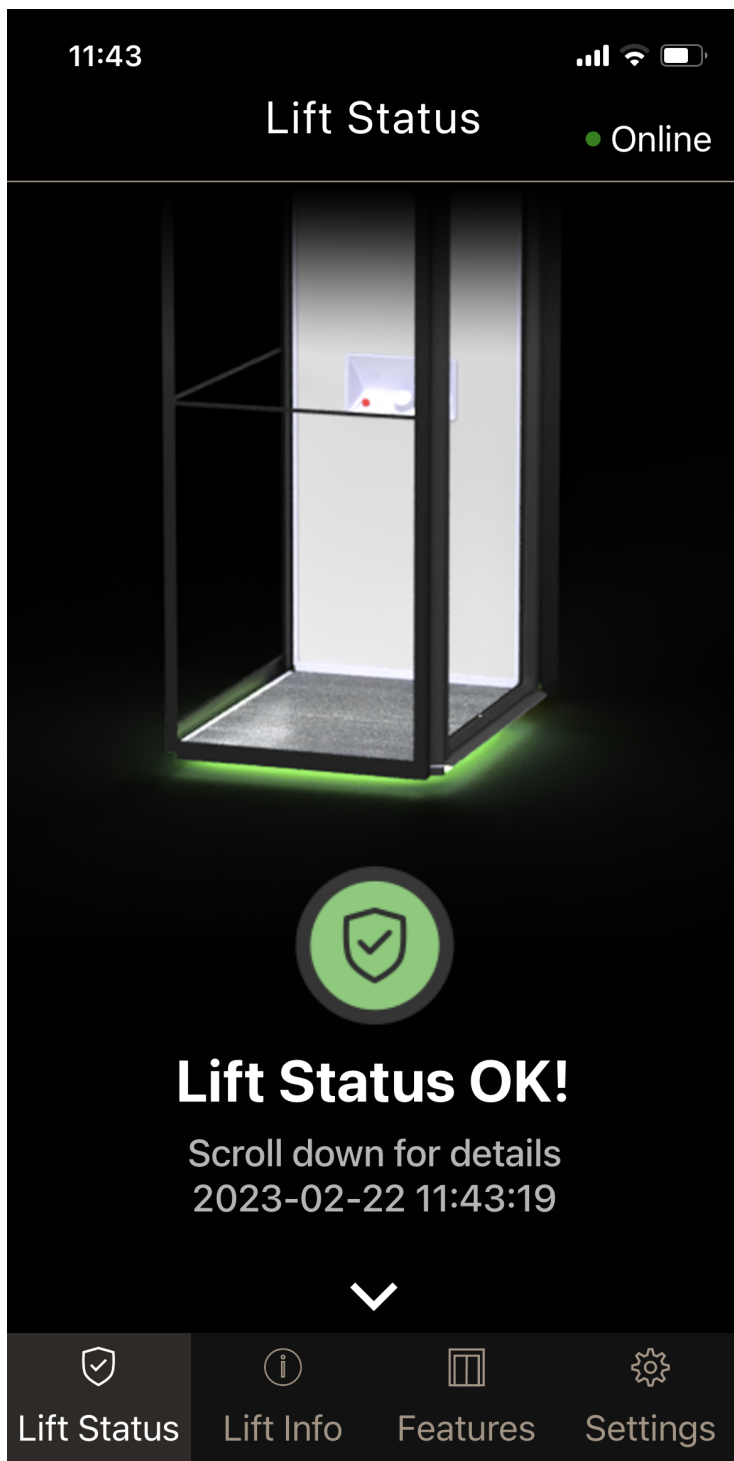
Bảng dữ liệu 2023

Với Ứng dụng Aritco SmartLift, chúng tôi muốn tạo ra trải nghiệm người dùng tuyệt vời khi chủ sở hữu thang máy muốn định cấu hình thang máy Aritco của mình.

Với ứng dụng di động thân thiện với người dùng, bạn có thể dễ dàng kiểm soát các tính năng của thang máy và luôn có quyền truy cập thông tin và trạng thái của thang máy.

Ưu điểm lớn nhất của ứng dụng này là giúp chủ sở hữu thang máy có thể điều khiển trực tiếp với khả năng thay đổi cả ngoại hình và chức năng theo ý thích.

Mục đích của chúng tôi là liên tục phát triển Ứng dụng Aritco SmartLift theo phản hồi mà chúng tôi nhận được từ thị trường để đảm bảo rằng ứng dụng vẫn hấp dẫn và tăng thêm giá trị cho chủ sở hữu thang máy Aritco.




  
ARITCO™

**Aritco Lift AB**  
Elektronikhöjden 14, Box 516  
175 26 Järfälla, Sweden

T: +46 (0) 8 120 401 00  
E: info@aritco.com  
www.aritco.com

# Khám phá Aritco SmartLift App



## Các chức năng chính

Thang máy gia đình Aritco được kích hoạt SmartLift, có nghĩa là bạn có được thông tin trạng thái trực tiếp trong ứng dụng và nhà cung cấp dịch vụ bảo trì có thể truy cập vào hệ thống quản lý Hạm đội để theo dõi và hỗ trợ từ xa cho thang máy.



### Lift status OK! Tình trạng nâng

## Tình trạng nâng



### Check the lift!!

Thang máy có cảnh báo và người dùng nên kiểm tra thông báo lỗi và liên hệ với nhà cung cấp dịch vụ bảo trì tùy thuộc vào loại sự cố.



### Check the lift!!

Thang máy có báo động hoạt động và người dùng nên kiểm tra thông báo và liên hệ với một người chứng minh bảo trì để khắc phục sự cố.

## Chỉ số bảo trì

Cho biết khi nào đến lúc thực hiện dịch vụ tiếp theo.

## Khóa trẻ em

Khóa khung nâng để không thể vận hành khung nâng. Tính năng này có thể được kích hoạt ngay lập tức và bạn có thể tạo lịch trình định kỳ hàng tuần.

## Khóa sàn

Khóa sàn để bạn không thể đi đến tầng này. Tính năng này có thể được kích hoạt ngay lập tức và bạn có thể tạo lịch trình định kỳ hàng tuần.

## DesignLight

Người dùng có thể cấu hình 3 chế độ khác nhau cho đèn. Luôn bật, nơi đèn trong thang máy luôn sáng. Khi thang máy không được sử dụng, ánh sáng mờ dần đến mức được cấu hình bởi người dùng. Tiết kiệm năng lượng, tắt tất cả các đèn khi không sử dụng thang máy. Nếu thang máy được trang bị đèn LED màu, bạn có thể đặt màu của đèn giếng thang thông qua ứng dụng.

## Tốc độ

Đối với thang máy có tùy chọn tốc độ cao, người dùng có thể thiết lập tốc độ di chuyển mong muốn. \*

## Tải ứng dụng

Có thể tải về từ:  
**Apple App Store, Google Play và Huawei AppGallery.**

